

交通安全ニュースレター

発行：公認 浦和中央自動車教習所

電話：048-878-1141

ホームページも見てね! 浦和中央教習所 検索



路側帯などの安全通行運動実施中!

みんなで読んで、正しい方法で安全に通行できるようにしましょうね!!



うららちゃん

色々な違いがあるんだね! 間違った対応をしてしまうと違反になるだけでなく、事故につながるケースもあるので、正しく理解をしておきましょうね!!



すずむくん

今回は、この路側帯と車道外側の見分け方と対応について、一緒に見ていきましょう!

また路側帯は三種類あり、通行できるものも変わってきます。大きく分けると、『路側帯』と『車道外側線(しゃどうがいせん)』でなく、『車道外側線』と『路側帯』と大きく分けると、『路側帯』と『車道外側線(しゃどうがいせん)』に分けられ、名称だけ変わってきます。

しっかりと違いを理解し安全通行

同じ白線でも名称も対応も違うんです!

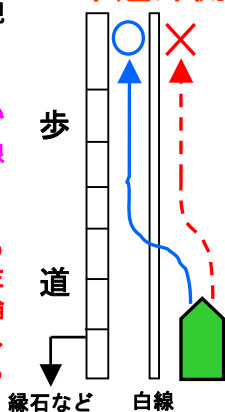
道路を通行していると、左側に白い線が引いてあることがあります。しかし、同じ白い線でも道路の構造によって違ってくる。

歩道がある場合、車が通行する部分を車道という表現になります。

つまり、車道の外側に引いてある線なので、車道外側線といいます。

車道外側線と歩道の間も車道として扱われるので、左折する時には中に入り二輪車の巻き込みを防止しましょう! ただし、狭い時は入らなくても大丈夫です!

《車道外側線》

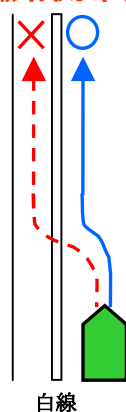


歩道がないときは、歩道と車道と分けることができないので、全部を道路という表現になります。

つまり、道路の側方にある帯状の部分なので、路側帯といいます。

また、路側帯は歩行者や軽車両が通行する部分なので、左折する時には中に入らずに寄せて、二輪車の巻き込みを防止しましょう!

《路側帯》



路側帯なのか、車道外側線なのかは、歩道の有無で判断します。歩道がないときに路側帯、歩道があるときに車道外側線になります。

見分け方と通行方法の違い!

路側帯の種類と通行できるもの!

通行できるもの!

路側帯には、路側帯・駐停車禁止路側帯・歩行者用路側帯と3種類あります。標示のされ方、通行できるもの、駐停車の仕方にも違いが出てきます。しっかりと理解しておいて下さいね!

《路側帯》

《0.75m以下の場合》



中に入ると歩行者などが通行できないので入れません!

《0.75mをこえる場合》



歩行者などが通行できるように0.75mを空けて中に入って駐停車できます!

路側帯で入って良い時と入ってはいけない時!

標示方法




通行できるもの 歩行者のみ

駐停車方法

中には入れません!

標示方法



通行できるもの 歩行者・軽車両

駐停車方法

中には入れません!

標示方法



通行できるもの 歩行者・軽車両

駐停車方法

入れる場合と入れない場合があります! ※詳しい内容は、次に記載!

インストラクターからのひとこと

今回は、路側帯と車道外側線について見てきました。同じ白線でも左折時や駐停車するときの対応に違いがありますので、再確認して頂き、みんなで安全に通行しましょう!

ルールを正しく理解することが大切です!



野田インストラクター

各警察署管内の

交通事故死者統計(9月末現在)

	累計	増減
浦和	3	1
浦和東	2	1
岩槻	6	1
武南	3	0

浦和警察(浦和区・南区)
浦和東警察(緑区)
岩槻警察(岩槻区)
武南警察(東川口周辺)

交通安全 うららちゃん

第38回 守くんの安全速度



夜、くらい道を走る時もこれならあんしん!

ご希望の方にお送りいたします

空気入れのところに差し込むだけでライトに反射してピカピカ光ります。是非ともご利用頂き、交通事故の未然防止にご協力下さい!

今、浦千ゅ〜では事務スタッフを募集しています。

事務スタッフ
 時給：1,000円～(勤務時間、曜日等は相談)
 ★履歴書に勤務可能曜日、時間をご記入の上
 さいたま市南区辻4-7-27 (〒336-0026)
 浦和中央自動車教習所事務室宛までお願いします。
 ★勤務地は
 さいたま市緑区大崎910番地
 浦和中央自動車教習所 となります。

上の交通安全グッズのご請求は、電子メールかお電話でご請求ください。

ホームページ [浦和中央教習所](#)

Eメール info@ucds-net.co.jp

みんなでおぼえてね! うらちゅ〜の人気者

うららちゃん いもこちゃん すすむくん

浦和中央自動車教習所

浦和中央自動車教習所は地域の交通安全センターとして、交通安全宣教師活動を実施しています。