

交通事故ゼロをめざして！

第74号

交通安全ニュースレター

発行：公認 浦和中央自動車教習所

電話：048-878-1141

ホームページも見てね！ [浦和中央教習所](#) [検索](#)



環状交差点安全通行運動実施中！

環状交差点はめったに見ないので注意して走行しましょう。



うららちゃん

環状交差点は優先道路に注意して進入しますが、一時停止（止まれ）の標識がある時は必ず止まって確認しましょう。



道交法

知ってしっかり事故防止

環状交差点知ってますか？

平成26年9月1日より環状交差点の交通方法が整備されました。環状交差点とは、ロータリー交差点やラウンドアバウト交差点とも言われていて、速度を落として通過するので**重大事故防止**、信号機がないので**待ち時間の短縮**や震災停電時の**混雑緩和**、アイドリング時間の短縮等のメリットがある一方交通量の多い市街地では渋滞が多くなってしまうデメリットもあります。今回は環状交差点の通過方法をみてみましょう。



環状交差点の通り方。

交差点は信号に従って、もしくは優先関係に従い、直進・右折しますが、環状交差点では時計回りで、直進・右折します。



環状交差点、入り方・出方

環状交差点に進入する際は**交差点内を通行している車などが優先**なので安全を確かめて**左折で進入**します。



環状交差点の現状

環状交差点の多い県
①宮城県・大阪府 …… 20件
②京都市府・奈良県 …… 9件
③兵庫県 …… 8件
※埼玉県は4件
環状交差点の多い場所
①住宅地 …… 約65%
②郊外 …… 約20%
③市街地 …… 約10%
※埼玉県は住宅地が多い
(2014年9月現在)



「右折の方法」の標示



「ロータリーあり」の標識

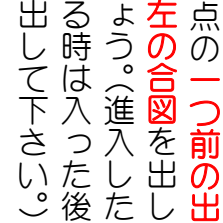


「環状交差点における右回り通行」の標識

環状交差点に気がつかずに右に出してしまうと対向車との衝突が考えられますので、標識や標示で事前に知っておきましょう。



環状交差点内で左の合図をだしたままにする
と他車に勘違いをされてしまいます。
出ようとする地点の**一つ前の出口を通過したら左の合図を出して出ていきましょ**う。(進入した直後の出口を出る時は入った後に**すぐ左合図を出して下さい**。)
環状交差点には信号がありませんので、入る時も、出る時も横断歩道等で横断している歩行者には特に注意しましょう。



インストラクターからのひとこと

環状交差点の分岐で多いのは**4差路の80ヶ所**が一番多く、次に**3差路**が多く、**最大分岐の交差点は8差路**があるそうです。

迷わないように気を付けよう！



柳町インストラクター

各警察署管内の交通事故死者統計(9月末現在)

	累計	増減
浦和	2	1
浦和東	1	0
岩槻	6	0
武南	6	1
浦和警察(浦和区・南区)		
浦和東警察(緑区)		
岩槻警察(岩槻区)		
武南警察(東川口周辺)		

こんにちは！浦和中央教習所です。

交通事故0を
目指して
頑張っています。



看板娘 うらちゃん&サブキャラ いもこちゃん

「うらチュ〜」の 交通安全宣教師隊 をご紹介します！

「浦中交通安全宣教師隊」の活動の一部をご紹介します！

大好評！！

セムスさんにご協力を頂き、毎月ニュースレターを配布！




早期より行っています

毎月、近隣駅頭にて交通安全普及活動を行っています！



喜ばれています

無料で交通事故防止グッズをお届けしています！




ほかにもあるよ
までご紹介します



夜、くらい道を走る時もこれならあんしん！



空気入れのところに差し込むだけでライトに反射してピカピカ光ります。



ご希望の方に無料で
お送りいたします！

反射材でできたシールです。自転車の後方などにお貼り下さい。
サイクルキャップと反射シールのどちらがご希望かもお知らせ下さい。



夜間の自転車の事故が増えてます。これらの反射材を付けて、交通事故の未然防止にご協力下さい

電子メールかお電話でご請求ください。

ホームページ [浦和中央教習所](#) [検索](#)

Eメール info@ucds-net.co.jp

でんわ 048(878)1141

浦和中央自動車教習所は地域の交通安全センターとして、交通安全宣教師活動を実施しています。