

# 交通安全ニュースレター

発行：公認 浦和中央自動車教習所

電話：048-878-1141

ホームページも見てね! 浦和中央教習所 **検索**



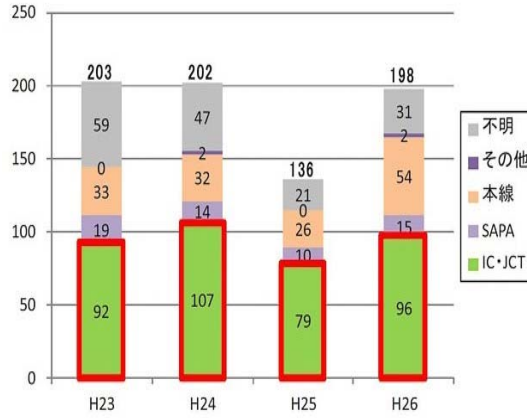
## 高速道路逆走事故ゼロ運動実施中!

逆走事故が後を絶たない「魔の33ヶ所」があります。高速で出かける際にはしっかり調べてから行きましょ



うららちゃん

自転車が高速道路の本線車道を逆走するケースもあります。想定外の事にも対処できるように常に視野を広くしましょう。



近年増えている

高速道路での逆走事故!

平成23年〜平成26年での高速道路における逆走事案は739件に上ります。その中でIC・JCTでの逆走事案が約半数を占めています。

特徴を知ってなくそう 逆走事故!

よく起きるのか?

① 進路間違え

サービスエリア(SA)やパーキングエリア(PA)から本線に戻る際に、本線の入り口と出口を間違えて本線を逆走するケース。

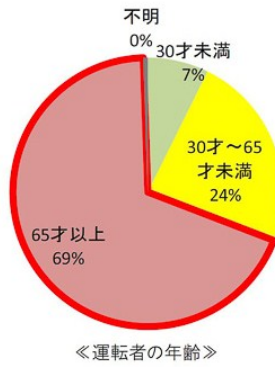
② Uターン

インターチェンジで目的の出口を通過してしまったことに気づき、慌ててUターンして逆走するケース。

③ 料金所

入り口を通過した後で出口専用路に誤進入して逆走となるケース。

逆走事故の年代別!



《運転者の年齢》

図のように青年・壮年・高齢層の方で9割を占めています。

青年、壮年層においては、「居眠り、寝ぼけ」「うっかり、ぼんやり」によるものも多く、高齢層では、「何らかの疾患(痴呆等)のため」「高速道路の利用方法が分からなかった」によるものも多く、年齢層による逆走の背景に特徴がみられます。

逆走車との事故を防ぐには?

逆走車は「左側通行をしている」つもりでいるため、追い越し車線をセンターライン寄りに走ってきます。

そのため、走行車線を走っていれば衝突の可能性は大きく減ります。そして、車間距離を十分に取ることも大事です。そうしていれば、前の車が逆走車を確認して左によけても自分もよけることができます。逆走車に認識させる意味では日中でもヘッドライトを点灯して走ることも効果が出ます。

逆走を防ぐための対策!

① 標識・レーンマークの改良

矢印路面標示や注意喚起看板の視認性向上、合流部におけるUターン防止対策



② 逆走事故の啓発活動

ポスター等の掲示・講習会



逆走車を見つけた時!

逆走車を見聞きした場合は、次のいずれかの方法で通報をお願いします。

① 110番

② 道路緊急ダイヤル #9910

③ 休憩施設や料金所の係員

④ 休憩施設にある非常電話

※ 運転中の場合は、必ず同乗者の方から通報をお願いします。

## インストラクターからのひとこと

逆走車両を見つけたら、速度を十分に落とし、路肩や安全な場所(非常駐車帯・SA・PA等)へ避難して、安全を確認してから走行を継続してください。

ただし、後続車の追突には注意しましょう。



## 各警察署管内の交通事故死者統計(6月末現在)

	累計	増減
浦和	1	0
浦和東	1	0
岩槻	4	1
武南	2	0

浦和警察(浦和区・南区)  
浦和東警察(緑区)  
岩槻警察(岩槻区)  
武南警察(東川口周辺)

こんにちは！浦和中央教習所です。

交通事故の  
目指して  
頑張っています。



看板娘 うらちちゃん&サブキャラ いもこちゃん

# 「うらちゅ~」の 交通安全宣教師隊 をご紹介します！

## 「浦中交通安全宣教師隊」の活動の一部をご紹介します！

**大好評！！**

セイムスさんにご協力を頂き、毎月ニュースレターを配布！




**早稲刈りを行っています**

毎月、近隣駅頭にて交通安全普及活動を行っています！



**喜ばれています**

無料で交通事故防止グッズをお届けしています！




またご紹介します  
所かにもあるよ



### 夜、くらい道を走る時もこれならあんしん！



空気入れのところに差し込むだけでライトに反射してピカピカ光ります。



ご希望の方に無料で  
お送りいたします！

反射材でできたシールです。自転車の後方などにお貼り下さい。  
サイクルキャップと反射シールのどちらがご希望かもお知らせ下さい



夜間の自転車の事故が増えてます。これらの反射材を付けて、交通事故の未然防止にご協力下さい

電子メールかお電話でご請求ください。

ホームページ [浦和中央教習所](#) [検索](#)

Eメール [info@ucds-net.co.jp](mailto:info@ucds-net.co.jp)

でんわ 048(878)1141