

交通安全ニュースレター

発行：公認 浦和中央自動車教習所

電話：048-878-1141

ホームページも見てね! 浦和中央教習所 検索



タイヤ交換周知運動実施中!

スペアタイヤは緊急時に使用する一時的なタイヤであり、長距離は走れません。早めに通常走行用のタイヤに履き替えましょう。



うららちゃん

やってみて 意外と簡単 タイヤ交換!

タイヤ交換!

皆さんはタイヤ交換を自分自身で行った事がありますか?

冬場にスタッドレスタイヤに交換する事を毎年行っている方もいらつしやると思いますが、業者に頼んでいる方も多いのではないのでしょうか?

しかし、突然パンクをしてしまった時、緊急にタイヤ交換を行わなければならない時もあると思います。

そのような緊急時に備えて、タイヤ交換の方法をしっかりと覚えておきましょう。

工具を準備しておきましょう!

いざタイヤ交換をしようとした時に、工具がなければ知識があっても行う事が出来ません。

パンクなどに備え、普段から応急用タイヤの空気圧も点検するようにしましょう。



- ① 下の画像を見て下さい。左からレンチ、十字レンチ、下がジャッキ、折りたたんであるのがジャッキを回す部分。そして軍手。
- また、安全対策で輪止めも必要です。夜間等には懐中電灯があると便利です。
- タイヤを交換する時の注意!**
- ① パンクなどで四輪車のタイヤを交換するときは次のような点に注意して交換しましょう。
- ② ① 他の交通の妨げにならない安全な場所を選び、平らな固い路面で行います。
- ② 車が動き出さないよう、ハンドブレーキをしっかりかけ、マニュアル車の場合はギアをロー(1)かバック(R)に、オートマチック車の場合はパーキングレンジ(P)に入れておきます。
- ③ ① ② 他は交通に目立つように、停止表示器材や非常点滅表示灯などを表示します。



タイヤ交換の手順!

① 輪止めをする。

車体をジャッキアップしたとき(持ち上げたとき)に、車が動き出さないよう輪止めをします。輪止めは、交換するタイヤの対角線上のタイヤの前後にします。



② ナットを少しゆるめる。

ホイールキャップのある車はキャップをはずし、ホイールナットレンチでナットを少しゆるめておきます。



③ ジャッキをセッティングし、ジャッキアップする。

交換するタイヤに近いジャッキアップポイントにジャッキをセッティングし、タイヤが軽く浮く(2~3cm)くらいまでジャッキアップします。



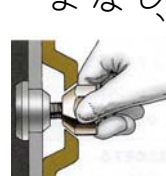
④ ナットをはずし、スペアタイヤと交換する。

少しゆるめてあったナットを全部はずし、スペアタイヤと交換します。



⑤ ナットを仮締めする。

ナットを仮締めし、タイヤがガタつかないようにしておきます。



インストラクターからのひとこと

駆動輪がパンクしてしまった場合、例えば前輪駆動であれば、後輪のタイヤを前輪のパンクした箇所に装着し、代わりにスペアタイヤを後輪に装着します。

日頃から空気圧など、タイヤの状態をチェックしましょう



野本インストラクター

各警察署管内の交通事故死者統計(10月末現在)

	累計	増減
浦和	6	4
浦和東	1	0
岩槻	5	1
武南	3	0

浦和警察(浦和区・南区)
浦和東警察(緑区)
岩槻警察(岩槻区)
武南警察(東川口周辺)

この時、ナットの向きが逆にならないように注意して下さい。
※ ナットはテーパー(尖った方)を内側にして取り付けます。
⑥ ジャッキをおろし、ナットをしっかりと締める。
ジャッキをおろして、ナットをしっかりと締めます。ナットは対角線の順番に交互に締めるようにします。



こんにちは！浦和中央教習所です。

交通事故の
目指して
頑張っています。



看板娘 うららちゃん&サブキャラ いもこちゃん

「うらちゅ~」の 交通安全宣教師隊 をご紹介します！

「浦中交通安全宣教師隊」の活動の一部をご紹介します！

大好評！！

セイムスさんにご協力を頂き、毎月ニュースレターを配布！




早稲刈りを行っています

毎月、近隣駅頭にて交通安全普及活動を行っています！



喜ばれています

無料で交通事故防止グッズをお届けしています！




またご紹介しませう
所かにもあるよ



夜、くらい道を走る時もこれならあんしん！



空気入れのところに差し込むだけでライトに反射してピカピカ光ります。



ご希望の方に無料で
お送りいたします！

反射材でできたシールです。自転車の後方などにお貼り下さい。
サイクルキャップと反射シールのどちらがご希望かもお知らせ下さい



夜間の自転車の事故が増えてます。これらの反射材を付けて、交通事故の未然防止にご協力下さい

電子メールかお電話でご請求ください。

ホームページ [浦和中央教習所](#) [検索](#)

Eメール info@ucds-net.co.jp

でんわ 048(878)1141