

交通安全ニュースレター

発行：公認 浦和中央自動車教習所

電話：048-878-1141

ホームページも見てね! 浦和中央教習所 検索




踏み間違い事故防止運動実施中!

踏み間違いによる暴走。
踏み間違ってしまったら、
事故にしない為には?



つづみちゃん

もしあなたが助手席に乗せてもらっている時に、運転手がアクセルとブレーキを踏み間違い、暴走したら...
何か出来る事あるかなあ?



すすむくん

高齢ドライバーばかりではなく、若い人も踏み間違い事故を起こしています。人間誰しもミスはするもの。もし、踏み間違いが発生してしまったら?
今回は、踏み間違いした後、どう対処すればよいのか、一緒に考えてみましょう!

助手席の アナタにできる 暴走防止!

踏み間違い↓暴走

アクセルとブレーキの踏み間違いで、車が暴走して事故が発生...
最近よく耳にしますね



運転手は対応できない

いつ踏み間違えるかはわかりません。突然のこと、運転手は対応できないことが多いんです!

気づかない、勘違い

踏み間違っていると気付かない事が多い様です。そうなるのもとアクセルを踏み込み続けることもあるんです。



体が力んで動かない

ブォーンと急加速! 思ってもいない加速に身体が緊張して、足をアクセルから離せなくなってしまう!



じゃあ防げない?

一人で運転中なら、自動ブレーキが無いと事故を防ぐのは難しいかもしれません。
しかし、ある座席に人がいれば高確率で事故を回避できます!


「助手」席がカギを握る!

そう、運転手がパニックで何もできないなら、助手席のアナタが事故を回避させればいいんです!

何をすればいいの?

①ギアをNにする
まず勢いを止めよう。シフトレバーは助手席からでも操作できます。ギアをDからN、ニュートラルにするとエンジンは空転状態となります。空回りする大きな音はしますが、勢いは出なくなるんです。

②サイドブレーキを使う
車にはフットブレーキの他、サイドブレーキという別系統のブレーキがあります。いくつかの種類のもので、それを助手席から手で操作できるんです!



(例)ハンドブレーキレバー式の物は上に持ち上げるほどブレーキが強くなるようになっています


打ち合わせしよう

いかがでしたか? 運転手と助手席の人で、事前に打ち合わせをするといいですね。
「暴走したらこのレバーをNにしてね」「サイドブレーキはこれだよ」など、2人で運転する気持ちを作ることで、雰囲気も明るく、安全運転の気持ちが高まるんじゃないでしょうか。

インストラクターからのひとこと

何気なく使っている「助手席」という言葉。あっ!という時に運転手のサポートができれば事故にならないかも!

運転手への感謝の気持ちと、助手する気持ちを持つと!



各警察署管内の交通事故死者統計 (6月末現在)

浦和	2	0
浦和東	1	1
岩槻	2	-1
武南	4	1

浦和警察 (浦和区・南区)
浦和東警察 (緑区)
岩槻警察 (岩槻区)
武南警察 (東川口周辺)

こんにちは！浦和中央教習所です。

交通事故0を
目指して
頑張っています。



看板娘 うらちゃん&サブキャラ いもこちゃん

「うらチュ〜」の 交通安全宣教師隊 をご紹介します！

「浦中交通安全宣教師隊」の活動の一部をご紹介します！

大好評！！

セイムスさんにご協力を頂き、毎月ニュースレターを配布！




早稲よい行っています

毎月、近隣駅頭にて交通安全普及活動を行っています！



配布されています

無料で交通事故防止グッズをお届けしています！




**またご紹介します
所かにもあるよ**



夜、くらい道を走る時もこれならあんしん！



空気入れのところに差し込むだけでライトに反射してピカピカ光ります。



**ご希望の方に無料で
お送りいたします！**

反射材でできたシールです。自転車の後方などにお貼り下さい。サイクルキャップと反射シールのどちらがご希望かもお知らせ下さい。



夜間の自転車の事故が増えてます。これらの反射材を付けて、交通事故の未然防止にご協力下さい

電子メールかお電話でご請求ください。

ホームページ [浦和中央教習所](#) **検索**

Eメール info@ucds-net.co.jp

でんわ **048(878)1141**

浦和中央自動車教習所は地域の交通安全センターとして、交通安全宣教師活動を実施しています。